



Sehr geehrte Patientin,
sehr geehrter Patient,

auf den folgenden Seiten erlaube ich mir, Ihnen die Computer-Regulations-Thermografie (CRT) als ein aussagekräftiges und schonendes Diagnoseinstrument vorzustellen.

Die Untersuchungsmethode ist vollkommen unschädlich und dient der Früherkennung zahlreicher gesundheitlicher Störungen und ernsthafter Erkrankungen.

Oft leiden Patienten jahrelang an Symptomen z.B. Infektanfälligkeit und Müdigkeit, die schulmedizinisch nicht geklärt werden können und Wegbereiter schwerer Erkrankungen wie Krebs, Rheuma oder Diabetes sind.

Mit der im Folgenden vorgestellten Untersuchungsmethode besteht die Möglichkeit, oft schon Jahre vor dem Auftreten einer "echten" Erkrankung, Funktionsstörungen und Störherde im Körper aufzuspüren. Damit ist die Regulations-Thermografie eine Vorsorgeuntersuchung, die Krankheiten verhüten hilft, da man vor der eigentlichen Manifestation eingreifen kann. Sie ist auch eine wertvolle Hilfe bei der Therapieplanung und der Kontrolle einer eingeleiteten Behandlung, da im Thermogramm der Fortschritt der Gesundheit verfolgt werden kann.

Fragen Sie mich, ich berate Sie gern.

Ihre Dr. med. Bettina Döring

Thermografie ist nichts anderes als Wärmemessung.

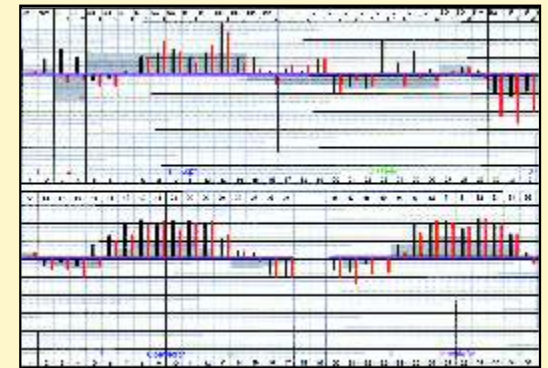
Schon die Ärzte des klassischen Altertums erfüllten mit ihrem Handrücken auf der Körperoberfläche ihres Patienten besonders kalte Hautstellen und brachten diese in Beziehung zu Erkrankungen innerer Organe. Heute machen wir uns diese alten Erfahrungen mit Hilfe moderner Technik nutzbar. Elektronische Thermofühler ermitteln die Temperaturen der menschlichen Haut mit großer Genauigkeit – unbestechlich und unverfälscht. Eine erhebliche Erweiterung und Bereicherung erfährt diese so einfache und unschädliche Diagnostik, wenn man die Hauttemperaturen nicht nur einmal misst, sondern zweimal, nämlich vor und nach einer Abkühlung. Durch den Kältereiz wird der Körper zur Wärmeregulation gezwungen. Art und Ausmaß der Wärmeveränderung geben wichtige diagnostische Hinweise. Da jede Hautpartie durch einen nervalen Reflexbogen mit dem entsprechenden inneren Organ verbunden ist, kann man aus dem Wärmeregulationsverhalten der Haut auf den Funktionszustand des entsprechenden Organs schließen. So lässt sich bei unklaren Beschwerden oft die Ursache finden und Zusammenhänge können aufgeklärt werden.



Dein Körper spiegelt das wider,
was Du selbst bist.
Gabriele Wittek



Standard-Messareale



Ausschnitt aus einem CRT-Diagramm

Das sollten Sie vor der Untersuchung beachten!

- Kommen Sie ruhig und entspannt zur Untersuchung, nicht erhitzt und nicht abgekühlt.
- Nehmen Sie 24 Stunden vor der Untersuchung keine Medikamente (Schlaf-, Schmerz-, Beruhigungsmittel etc.).

Medikamente, deren Einnahme nicht unterbrochen werden darf (z.B. Diabetes-, Asthma-, Herzmittel), müssen Sie selbstverständlich einnehmen.

- Am Tag der Untersuchung bitte keinen Bohnenkaffee, keinen schwarzen oder grünen Tee, keinen Alkohol trinken, nicht rauchen, nicht duschen, nicht kalt oder warm waschen, keine Kosmetika und kein Körperspray verwenden.
- Tragen Sie zur Untersuchung möglichst bequeme und keine beengte Kleidung, auch keine Büstenhalter. Vermeiden Sie nach Möglichkeit Kunstfasern.
- Bringen Sie, wenn möglich, zur Untersuchung alle ärztlichen und zahnärztlichen Befunde des letzten Jahres mit.
- Zur Anpassung an die Raumtemperatur verweilen Sie vor der Messung eine halbe Stunde entspannt im Untersuchungszimmer. In dieser Zeit dürfen Sie sich auch keiner intensiven geistigen Beschäftigung hingeben, weil dies die Wärmewerte verändern könnte.

Zur Beachtung

Diese Patienteninformation gibt lediglich einen allgemeinen Überblick, sie ist kein Ersatz für das persönliche Beratungsgespräch, in dem Sie der Arzt über die Behandlungsmethode aufklärt.

Die vorgestellte Untersuchungsmethode wird in der Regel von den Privaten Krankenkassen (PKK) erstattet. Die gesetzlichen Krankenkassen (GVK) übernehmen die Kosten der Behandlung nicht. Die Abrechnung dieser Leistung erfolgt nach vorheriger Absprache gemäß der privatärztlichen Gebührenordnung (GoÄ).



Lache in den Tag
und der Tag lacht mit Dir.
Sprichwort

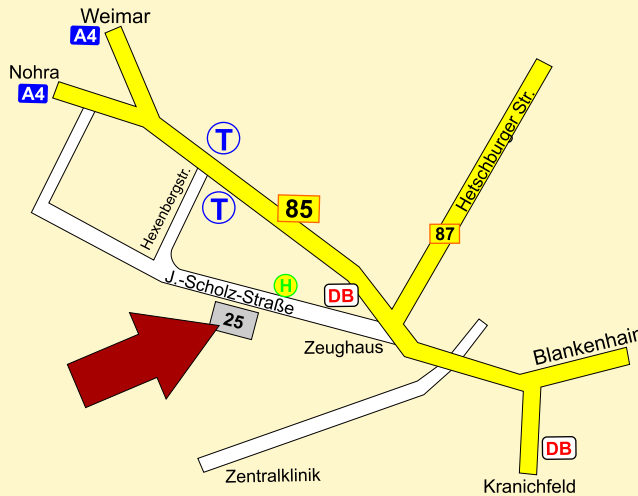
Dr. med. Bettina Döring
Johann-Scholz-Str. 25
99438 Bad Berka

☎ 036458 / 3 13 57
📄 036458 / 3 13 59
@ praxis@praxis-bettina-doering.de
🌐 www.praxis-bettina-doering.de

Sprechzeiten


Mo 8.00 - 12.00 u. 15.00 - 18.00 Uhr
Di 8.00 - 14.00 Uhr
Mi 8.00 - 12.00 Uhr
Do 8.00 - 12.00 u. 15.00 - 17.00 Uhr
Fr 8.00 - 12.00 Uhr
und nach Vereinbarung

Täglich von 11.00 - 12.00 Uhr Akut- bzw.
Kurzeitsprechstunde



Wenn Sie nähere Beschreibungen wünschen, rufen Sie uns bitte an,
wir sind Ihnen gern behilflich.

COMPUTER-REGULATIONS-THERMOGRAFIE




Dr. med.
Bettina Döring



*Auch die längste
Reise, beginnt mit
dem ersten Schritt.*

chinesische Weisheit

Fachärztin für

 Allgemeinmedizin
Naturheilverfahren